


# Anleitung

- 1 Eine Parzelle vor der Aussaat auswählen, auf der Schnecken in der Vergangenheit bereits Schäden verursacht haben. Vegetation entfernen.




- 2 In dieser Parzelle mit den 4 Stäben ein Areal für die Folien abgrenzen: mind. 10 x 10 m, besser ein Teilstück einer Fahrgassenbreite (z. B. 15 x 24 m).

**Wichtiger Hinweis:** Dieses Areal wird während der Beobachtungsperiode **nicht** gegen die Schnecken behandelt. Kurz vor der Aussaat Begrenzungsstäbe und Folien entfernen und danach wieder platzieren.

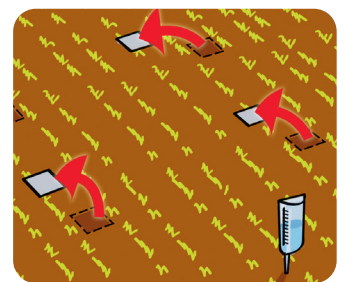
- 3 Die erste Zählung erfolgt ca. 10 Tage vor der geplanten Aussaat. Die 4 Schneckenfolien mit der silbernen Seite nach oben mind. 1 Tag (besser 2–3 Tage) vor der ersten Zählung auslegen. Die Folien vor dem Auslegen **gut wässern**, d. h. im Wassereimer kneten, bis sie ca. 1 l aufgesaugt haben. Abstand zwischen den Folien ca. 2 bis 3 m. Folien z. B. mit Erde beschweren. Regenmesser aufstellen.

**Wichtiger Hinweis:** Kein Schneckenkorn oder -köder unter den Folien auslegen.



- 4 Zweimal pro Woche (**montags und donnerstags**) morgens (vor 8 Uhr) alle Schnecken an der Folie und auf dem Boden darunter zählen. Schnecken leben lassen und an anderer Stelle wieder aussetzen.

Dabei die **Wegschnecken\*** (jung < 1 cm, adult > 1 cm, eher einfarbig, Atemloch im vorderen Teil des Mantelschildes) und **Ackerschnecken\*** (jung < 1 cm, adult > 1 cm, meist grau, fleckig oder genetzt, Atemloch im hinteren Teil des Mantelschildes) unterscheiden. Niederschlagsmenge seit der letzten Beobachtung ablesen und ggf. Regenmesser leeren. Eigelege ebenso notieren.



- 5 Anschließend die Schneckenfolien erneut wässern, auch wenn es zwischendurch geregnet hat, und einige Meter im abgesteckten Areal verschieben. Boden darunter ebenfalls befeuchten.

- 6 Alle Daten in das Onlineformular bzw. die Faxvorlage eintragen und sofort bzw. bis 12 Uhr an das Monitoringbüro senden.



- 7 Das beschriebene Verfahren beim nächsten Termin ab Punkt 4 wiederholen.

\* zur genauen Unterscheidung der Schneckenarten siehe [schneckenmonitoring.de/schneckenwissen](http://schneckenmonitoring.de/schneckenwissen) oder Schneckenfibel



Video zur Anleitung, nützliche Infos und Onlineformular für Meldedaten unter

[www.schneckenmonitoring.de](http://www.schneckenmonitoring.de)

Telefon: 0228 969 426 44